

isisementi.com

B A B Y L E A F

2024



Research & Italian Passion



Research & Italian Passion

Mettiamo la passione ed il gusto italiano in tutto ciò che facciamo perché crediamo nei valori della tradizione e innoviamo in modo sostenibile per offrire al mercato prodotti unici.

Made in Italy - Tipicità

ISI Sementi s.p.a. vanta una lunga esperienza nel campo della ricerca, produzione e commercializzazione delle sementi orticole professionali.

Quale azienda italiana ISI Sementi ha sempre dedicato un'attenzione particolare al recupero, salvaguardia e innovazione delle varietà ed ecotipi locali al fine di offrire ai produttori ed al mercato prodotti caratterizzati da tipicità e sapore con i requisiti adatti a un consumatore moderno e dinamico sempre più attento al sapore e alla sostenibilità delle produzioni.

Professionalità

ISI Sementi offre una gamma varietale ampia e diversificata frutto della propria ricerca che si avvale di tecnologie innovative di biologia molecolare che consentono un breeding assistito da marcatori in grado di garantire elevati standard di uniformità dei prodotti.

Non meno importante la partnership sviluppata negli anni con importanti Aziende leader a livello mondiale per diverse specie che permette di ampliare l'offerta varietale. Tutti i prodotti prima di essere immessi sul mercato sono oggetto di una rigorosa sperimentazione in tutte le aree di coltivazione che ne garantisce la massima affidabilità nei diversi contesti culturali.

Qualità

L'attenzione alla qualità è parte integrante di ogni divisione ed elemento fondante della mission aziendale.

Tutte le fasi di produzione, selezione, lavorazione e confezionamento sono soggette a controlli accurati.

La produzione del seme avviene secondo protocolli che garantiscano sanità, qualità e la massima tracciabilità e rintracciabilità.

Ogni singolo lotto di seme è rigorosamente testato sia in laboratorio che in campo per assicurare ad ogni soggetto della filiera produttiva elevati livelli di garanzia e di qualità.

Conoscenza del mercato

ISI Sementi mantiene un saldo legame con il territorio di origine e fa del made in Italy una delle principali elementi di forza della propria offerta. Forte dell'esperienza ormai maturata a livello nazionale l'Azienda si pone l'obiettivo di crescita sui mercati internazionali.

Lo studio delle dinamiche di produzione e mercato e la verifica puntuale dei prodotti prima della commercializzazione assicura in ogni mercato un'offerta adeguata alle molteplici e diversificate situazioni di produzione.


BATAVIA

BIONDA

NORMA

 per semine durante tutto l'anno

 precocissima

 estremamente rustica e resistente. La foglia si presenta eretta, di colore biondo brillante. Il margine fogliare è frastagliato e la sezione del picciolo stretta.

 **HR:** Bl: 29-32,34,36, 39, 40EU/Fol:1

IR: Fol:4

CASSANDRA

per semine durante tutto l'anno 

medio-precoco 

foglia con portamento eretto, di buon spessore e di colore verde intenso. Presenta il margine fogliare ondulato, con lieve e gradevole bollosità. Ottima vigoria e l'uniformità di crescita.

 **HR:** Bl: 29-32,34,36-40/Nr:0

IR: Fol:1,4


BATAVIA


VERDE




ROXXITA

(ISI LA0015)

 settembre- febbraio

 precoce

 Foglia molto spessa di colore verde brillante con margine ondulato, peduncolo stretto e sottile. Perfetta uniformità di crescita ed ottima tenuta in post-raccolta.

 **HR:** Bl: 29-40EU


BATAVIA


VERDE

ELVIRA** (ISI LA0009)

 primaverile-estivo

 medio tardivo

 di colore verde scuro intenso, la foglia si presenta bollosa, con una buona crespatura e ben frastagliata. La consistenza è molto elevata, aspetto che garantisce un'alta resa a mq; ELVIRA è molto apprezzata anche per la possibilità di tenerla qualche giorno in più in campo anche dopo la maturazione.


 **HR:** Bl: 29-40EU/Nr:0

IR: Fol:1,4

NELSON

 per semine durante tutto l'anno


 medio-tardivo

 foglia di colore verde scuro, brillante. Buon spessore di foglia, leggera frastagliatura del margine. Ottima tolleranza alle alte temperature e al Tip burn.


 **HR:** Bl:30-32EU

BATAVIA


VERDE



FALSTAFF

 per semine autunno-invernali e primaverili

 Precocissima

 rustica con grumolo pieno e pesante formato da foglie spesse di colore verde scuro brillante con margine ondulato e sezione di picciolo piccolo. La crescita regolare permette un'alta uniformità di taglio.

 **HR:** Bl: 29-32,34,36, 39, 40EU

IR: Fol:4


BATAVIA


ROSSA

COPACABANA

 per semine durante tutto l'anno

 medio

 portamento eretto, foglia liscia, leggermente bollosa e con margine ondulato. Colore rosso marcato, molto intenso e scuro fino alla base della foglia. Elevata resa e capacità di colorazione anche nei periodi più difficili. Ottima tolleranza al Tip burn.

 **HR:** Bl: 29-33,35, 37, 38EU/Fol:1

IR: Fol:4




JESSICA

per semine autunno-invernali e primaverili

precoce



 foglie, di colore rosso intenso fin dalla base, presentano un margine leggermente ondulato. L'ottima uniformità di crescita e il buon spessore di foglia permettono di avere alte rese al taglio.

HR: Bl: 29-32, 39, 40EU

IR: Fol:1




BATAVIA


ROSSA

GOYA (ISI LB0006)

 autunno-invernale

 medio

 portamento eretto, presenta una ottima uniformità di crescita. Le foglie sono molto consistenti, hanno un colore rosso pieno intenso con una frastagliatura marcata e un margine ondulato. La resa al taglio è molto elevata.

 **HR:** Bl: 29-40EU/Nr:0/Fol:1


IR: Fol:4



CLOTILDE

 per semine estive

 medio

 foglia rosso scuro fino alla base del picciolo, anche con le alte temperature. Il margine fogliare è leggermente ondulato e ottimo è lo spessore di foglia. La crescita è uniforme e regolare, con alte rese al taglio.

 **HR:** Bl: 29, 30,32,33EU

IR: Fol:1,4




CORALIA** (ISI LB0010)

NEW

 per semine da ottobre a marzo

 medio

 portamento eretto con un andamento di crescita uniforme. Foglia di buona consistenza, di colore rosso intenso brillante. Presenta il margine fogliare elegantemente frastagliato.

 **HR:** Bl: 29-40EU/Nr:0

IR: Fol:1,4




ROMANA



ARCADE

 per semine autunno-invernali

 medio

 portamento eretto, foglia di colore verde medio scuro, molto brillante. Il margine fogliare è finemente ondulato e boloso. Elevato spessore ed elasticità della foglia e picciolo di sezione piccola. Elevata capacità di crescita con le basse temperature.

 **HR:** Bl: 29-40EU/Nr:0

BULL'S BLOOD




MARLENE** (ISI AA0006)

NEW

 per semine durante tutto l'anno

 medio precoce

 Foglia spessa, coriacea, di colore rosso scuro brillante. portamento eretto con un andamento di crescita uniforme e una buona capacità di ricaccio.


VALERIANA




FROST

 per semine da ottobre a febbraio


 precocissima

 grumolo elegante, espanso e di elevato peso. Le foglie si presentano rotonde, carnose e di colore verde scuro brillante. I cotiledoni sono persistenti e verdi alla raccolta. elevata velocità di crescita anche in condizioni di basse temperature.

ELAN

per semine da settembre a marzo 

precoce 

 grumolo espanso, equilibrato e pesante. Foglia tondeggianti e di colore verde scuro molto brillante. L'elevato spessore della foglia garantisce alte rese. Cotiledoni carnosì, persistenti e di colore verde alla raccolta.




VALERIANA

PAUDIUM

 per semine da aprile a settembre

 medio-precoce

 grumolo compatto, serrato ed eretto. La foglia si presenta rotonda, di colore verde scuro e di elevato spessore. I cotiledoni sono carnosì e rimangono verdi alla raccolta. Ottime rese anche con alte temperature.



VALENTIN

per semine da aprile a settembre

medio-tardivo


grumolo composto da foglie distese, tondo ovali, di colore molto scuro ed elevato spessore. Cotiledoni persistenti e carnosì. Molto tollerante alle alte temperature.





RUCOLA

A FOGLIA FRASTAGLIATA

BOSTON (ISI RB0013)

 per semine da Ottobre a Marzo


 medio precoce, con una crescita rapida durante il periodo autunno-invernale

 portamento eretto con un andamento di crescita uniforme che facilita l'operazione di taglio. Elevata capacità di ricaccio con una buona tenuta alla fioritura. Foglia di colore verde medio, di elevato spessore con una buona frastagliatura già dal primo taglio. Buona la conservazione post taglio. Idonea sia da sfalcio che da mazzetto


 IR: For



DENVER (ISI RB0015)


 per semine da aprile ad agosto


 medio


 grumo compatto con una crescita uniforme e una buona capacità di ricaccio. Foglie frastagliate già al primo taglio, di colore verde medio intenso.

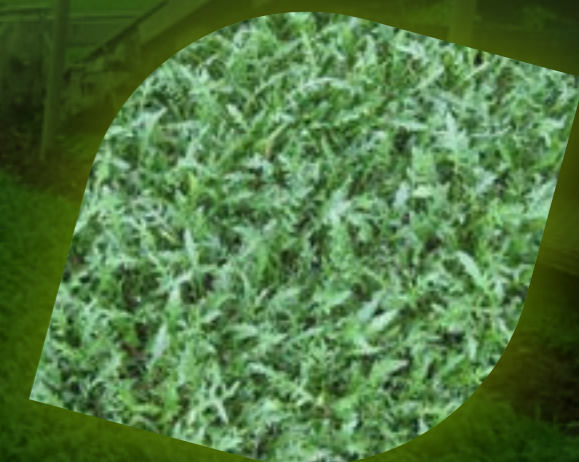
 IR: For

DALLAS


 per semine da ottobre a marzo


 medio-precoce


 foglia consistente sana e molto rustica; la varietà presenta un colore verde intenso e una frastagliatura molto elegante. Ottima la capacità di crescita in presenza di basse temperature e poca luminosità; buona tolleranza all'ingiallimento



ATLANTA

 per semine da maggio ad agosto



 medio tardivo


 foglia di colore scuro, molto spessa e liscia; ha un portamento eretto e un picciolo di colore verde. La forma è allungata con frastagliatura marcata e ben evidente già dal primo taglio.

BASILICO

ITALIANO CLASSICO

ISI 602

-  autunno-invernale
-  medio

 portamento eretto, presenta una ottima uniformità di crescita. Le foglie sono molto consistenti, hanno un colore rosso pieno intenso con una frastagliatura marcata e un margine ondulato. La resa al taglio è molto elevata.



**un supporto concreto
alle coltivazioni di babyleaf**


- # germinationSpeed
- # uniformYieldandQuality
- # betterShelflife
- # sustainability

**Tempi di emergenza
ridotti del 50%**

**Fino ad un 35%
di resa in più
in cicli estivi**

**Risparmio
di risorse**



SEME
NORMALE
30°C




SPINACIO

EL HALO F1** (ISI HA0027)

NEW

-  semine da settembre a maggio
-  medio-tardivo



 Foglia di colore verde medio brillante. Il grumo è pieno e ha un portamento eretto. Per l'elevata consistenza della foglia e l'uniformità di crescita si hanno ottime rese alla raccolta. Si presta ad essere raccolto anche da "spinacione".


 **HR:** Pe. 1-7, 9-19/Sv




LIMBO F1** (ISI HA0030)

NEW

-  semine da settembre a marzo
-  precoce



 Foglia di colore verde intenso brillante. Il grumo è pieno e ha un portamento eretto. Presenta una elevata uniformità di crescita, un ottimo peso e una notevole consistenza


 **HR:** Pe. 1-7, 9-19 /Sv



GIRARDO F1** (ISI HA0031)

NEW

-  per semine da ottobre a febbraio
-  precocissimo

 Foglia consistente, di ottimo spessore e di colore verde intenso. Il portamento del grumo è eretto e la crescita è molto rapida e uniforme.

 **HR:** Pe. 1-18/Sv



TABELLA RIASSUNTIVA

BATAVIA BIONDA

NORMA	biondo brillante	tutto l'anno	(HR) BI:29-32,34,36,39,40EU/Fol:1 (IR) Fol:4
SIRTAKI	biondo chiaro brillante	autunno - inverno - primavera	(HR) (HR) BI: 29-32,34,36, 39, 40EU (IR) Fol:1,4
CASSANDRA	verde biondo intenso	tutto l'anno	(HR) BI: 29-32,34,36-40/Nr:0 (IR) Fol:1,4
CHIARA	biondo molto brillante	tutto l'anno	(HR) BI:30-32EU (IR) Fol:4
VERONICA	biondo brillante	autunno - inverno	(HR) BI:30-32EU

BATAVIA VERDE

ELVIRA** (ISI LA0009)	verde scuro intenso	primavera - estate	(HR) BI: 29-40EU/Nr:0 (IR) Fol:1,4
NELSON	verde scuro brillante	primavera - estate	(HR) BI:30-32EU
DORIAN	verde medio scuro	autunno - inverno	(HR) BI:30-32EU

BATAVIA ROSSA

JESSICA	rosso intenso	autunno - inverno - primavera	(HR) BI: 29-32, 39, 40EU (IR) Fol:1
COPACABANA	rosso intenso scuro	tutto l'anno	(HR) BI: 29-33,35, 37, 38EU/Fol:1 (IR) Fol:4
GOYA (ISI LB0006)	rosso pieno intenso	autunno - inverno	(HR) BI: 29-40EU/Nr:0/Fol:1 (IR) Fol: 4
ISI LB0010*	rosso intenso brillante	ottobre - marzo	(HR) BI: 29-40EU/Nr:0 (IR) Fol 1,4
CLOTILDE	rosso scuro	per semine estive	(HR) BI: 29, 30,32,33EU (IR) Fol:1,4

ROMANA

ARCADE	verde scuro	tutto l'anno	(HR) BI: 29-40EU/Nr:0
---------------	-------------	--------------	-----------------------

BULL'S BLOOD

MARLENE** (ISI AA0006)	rosso scuro brillante	tutto l'anno	
----------------------------------	-----------------------	--------------	--

TABELLA RIASSUNTIVA

VALERIANA

FROST	verde scuro brillante	da ottobre a febbraio	
ELAN	verde scuro brillante	da settembre a marzo	
PAUDIUM	verde scuro	da aprile a settembre	
VALENTIN	verde molto scuro	da aprile a settembre	

RUCOLA

BOSTON (ISI RB0013)	verde medio	da ottobre a marzo	(IR) For
DENVER (ISI RB0015)	verde medio intenso	da aprile ad agosto	(IR) For
ATLANTA	verde scuro	da maggio ad agosto	
DALLAS	verde intenso	da ottobre a marzo	

SPINACIO

EL HALO F1** (ISI HA0027)	verde medio brillante	da settembre a maggio	(HR) Pe. 1-7, 9-19/Sv
LIMBO F1** (ISI HA0030)	verde intenso brillante	da settembre a marzo	(HR) Pe. 1-7, 9-19 /Sv
GIRARDO F1** (ISI HA0031)	verde intenso	da ottobre a febbraio	(HR) Pe. 1-18/Sv

BASILICO ITALIANO CLASSICO

ISI 602	verde medio brillante	tutto l'anno	
----------------	-----------------------	--------------	--

RETE VENDITE ITALIA

Direzione commerciale

Marco Ruoso:

☎ 335 6283011

✉ marco.ruoso@isisementi.com

Area Nord

Enrico Tarabusi Area Manager
☎ 333 8104993 ✉ e.tarabusi@isisementi.com

Andrea Casadei Responsabile di Zona
(FE-FC-RA-BO-RN, Marche, Abruzzo)
☎ 366 309 6160 ✉ acasadei.ac@libero.it

Simone Dimino Responsabile di Zona
(RE-PR-PC-VT, SP, Toscana e Umbria)
☎ 347 6304309 ✉ s.dimino@isisementi.com

Stefano Buttarelli Agente di Zona
(Piemonte, Lombardia, MO, GE, SV, IM)
☎ 335 6037144 ✉ info@stefanobuttarelli.com

Denis Zecchin Responsabile di Zona
(Veneto, Trentino Alto Adige, Friuli Venezia Giulia)
☎ 349 8310786 ✉ d.zecchin@isisementi.com

Area Tirrenica

Raffaele Vecchio Area Manager
☎ 335 5697424 ✉ r.vecchio@isisementi.com

Arcangelo D'Isidoro Agente di Zona (NA, CE, AV, BN, SA nord)
☎ 335 6128086 ✉ arca.disidoro@virgilio.it

Alfredo Esposito Agente di Zona (LT-RM sud - RI - FR)
☎ 348 3861163 ✉ fepasr1015@gmail.com

Paolo Pinna Agente di Zona (Sardegna)
☎ 347 3018880 ✉ polpinna@libero.it

Massimo Salomone Agente di Zona (Calabria, MT-TA nord-PZ sud)
☎ 334 7642715 ✉ massimosalomone@tiscali.it

Francesco Vivo Agente di Zona (SA sud - Piana del Sele)
☎ 392 4493164 ✉ francescovivo81@virgilio.it

Area Adriatica

Roberto Ciociola Area Manager
☎ 335 7750586 ✉ rcociola@yahoo.it

Claudio Di Norscia Agente di Zona (Molise)
☎ 335 7250305 ✉ claudiodinorscia@gmail.com

Michele Tridentino Agente di Zona (FG-BAT Nord)
☎ 335 7179763 ✉ michelino@tridentino.it

Roberto Ciociola Responsabile di zona (BA - BAT)
☎ 335 7750586 ✉ rcociola@yahoo.it

Giuseppe Varratta Agente di Zona (LE-TA sud-BR)
☎ 337 827056 ✉ pino@soiless.it

Sicilia

Bartolomeo Santaera Area Manager
☎ 349 2333207 ✉ b.santaera@isisementi.com

Valerio Nigro Responsabile di Zona (RG-EN-CT-ME)
☎ 351 7774546 ✉ vnigro@isisementi.com

Adriano De Caro Responsabile di zona (RG ovest-AG-CL-PA-TP)
☎ 349 392 8483806 ✉ a.decaro@isisementi.com

Giorgio Puglisi Agente di Zona (SR-RG est)
☎ 333 9106396 ✉ puglisigiorgio53@gmail.com

- Area Nord
- Area Tirrenica
- Area Adriatica
- Sicilia

DEFINIZIONI DELLE RESISTENZE

Resistenza

Capacità di una varietà vegetale di limitare la crescita e lo sviluppo di un determinato parassita o patogeno e/o il danno che provoca, rispetto a varietà suscettibili poste nelle medesime condizioni ambientali e di pressione infettiva del patogeno o parassita. Le varietà resistenti possono, tuttavia, mostrare alcuni sintomi della malattia o di danno in presenza di una forte pressione da parte di parassiti o patogeni.

Resistenza Elevata / Standard (HR)

Varietà vegetali in grado di limitare fortemente la crescita e lo sviluppo di un determinato parassita o patogeno in condizioni normali di pressione infettiva, se confrontate con varietà suscettibili. Queste varietà vegetali possono tuttavia manifestare alcuni sintomi o danni in condizioni di elevata pressione da parte di parassiti o patogeni.

Resistenza Moderata / Media (IR)

Varietà vegetali in grado di limitare la crescita e lo sviluppo di determinati parassiti o patogeni, ma che possono mostrare una gamma più ampia di sintomi o danni, se confrontate con varietà a resistenza elevata / standard. Le varietà con resistenza moderata / media manifesteranno comunque sintomi o danni meno marcati rispetto alle varietà suscettibili, se coltivate in condizioni ambientali simili e/o con la medesima pressione infettiva di parassiti o patogeni.

Tolleranza (T)

Capacità di una varietà vegetale di sopportare stress abiotici senza serie conseguenze per lo sviluppo, l'aspetto e la resa produttiva.

Spiegazione dei termini e delle abbreviazioni

Bl	Bremia lactucae
Nr	Nasonovia ribisnigri
Foc	Fusarium oxysporum f. sp. conglutinans
Fol*	Fusarium oxysporum f. sp. Lactucae
LMV	Lettuce Mosaic Virus
For	Fusarium oxysporum f.sp. raphani
Sv	Stemphylium vesicarium

* **Fol:4** Al momento le ditte sementiere non condividono nessuna razza ufficiale di Fol:4, dichiarandone invece una propria razza.

ISI Sementi S.p.A. ha profuso il massimo impegno nel preparare questa pubblicazione e nel testare le varietà in essa riportate, rispetto alle resistenze, alle malattie indicate in conformità alle direttive ufficiali di registrazione.

Le varietà fotografate, le descrizioni riportate, i consigli, i suggerimenti tecnici e i cicli colturali sono da ritenersi indicativi e i risultati riportati sono ottenuti in condizioni ottimali di crescita.

I dati qui riportati vanno utilizzati in base alla propria conoscenza ed esperienza e secondo le circostanze del luogo di utilizzazione. I dati forniti dalle descrizioni delle varietà non sono da considerarsi valori assoluti. Le resistenze riportate in questa pubblicazione si riferiscono alla comune conoscenza delle razze o patogeni delle malattie indicate. Potrebbero tuttavia esistere o svilupparsi altri patogeni non descritti.

In caso di dubbi raccomandiamo di fare piccole prove su scala ridotta per valutare le condizioni locali che potrebbero influire sulla coltivazione.

Decliniamo ogni responsabilità in relazione a questa pubblicazione.

Quanto riportato nel presente documento ha valore prevalentemente indicativo.

Riproduzione parziale e/o totale vietata. Documento e foto di proprietà di ISI Sementi S.p.A. che non possono essere riprodotte senza il consenso di quest'ultima.

isisementi.com #isisementi #weareisi

isisementi.com



ISI SEMENTI s.p.a.

Fraz. Ponte Ghiara 8/a
43036 Fidenza (PR) - Italy

+39 0524 528439

CATALOGO
BABY LEAF
2024

Professional
Vegetable
Seeds



Research & Italian Passion

isisementi.com

B A B Y L E A F
2024

